



Filterkopf neu!


Modifikation Heizungsfilter 2023-2024

Gewohnte Qualität - noch servicefreundlicher!

Filterkopf bis 2023



Filterkopf ab 2024





Magnetkerze neu!

Modifikation Heizungsfilter 2023-2024

Gewohnte Qualität - noch servicefreundlicher!

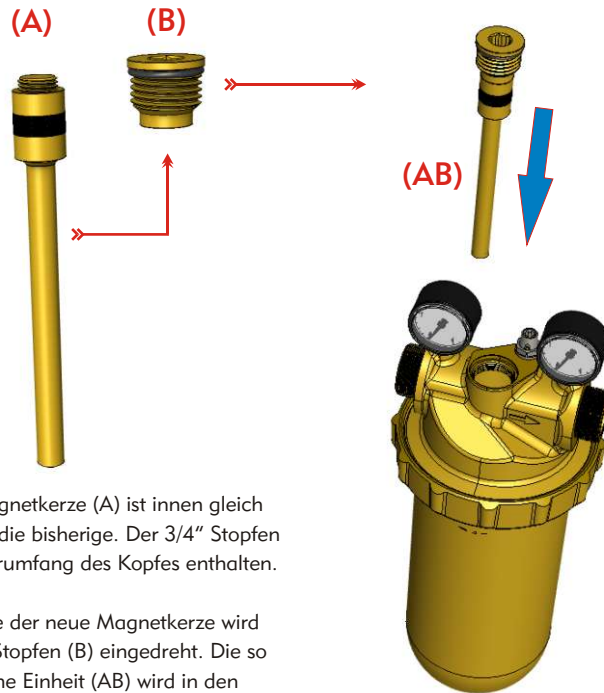
Magnetkerze bisher



Die ursprüngliche Magnetkerze wurde auf den Boden der Filterkerze gestellt.



Magnetkerze für NEUEN Filterkopf



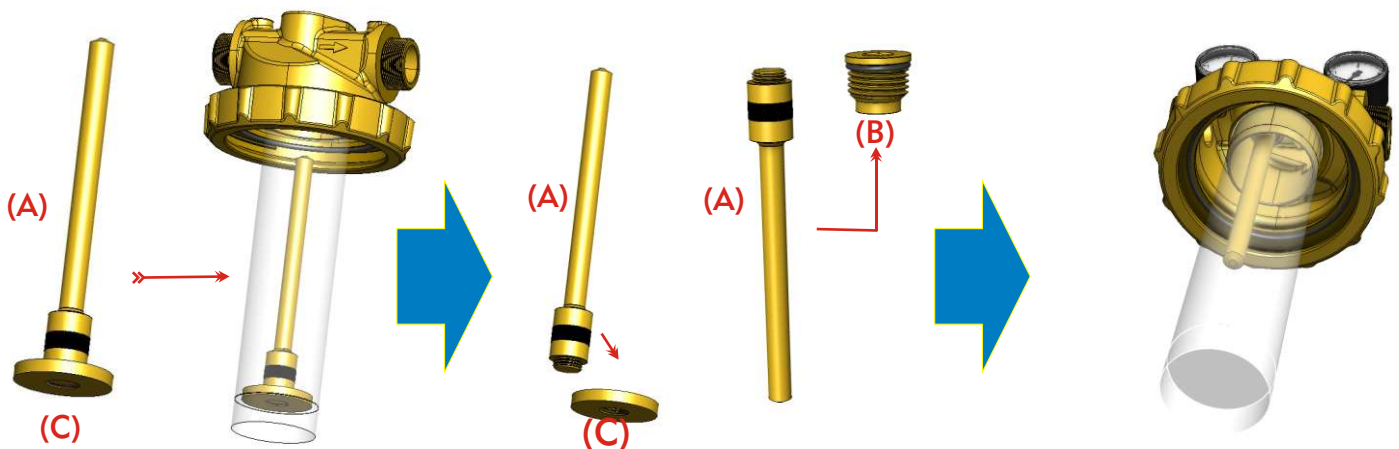
Die neue Magnetkerze (A) ist innen gleich aufgebaut wie die bisherige. Der 3/4" Stopfen (B) ist im Lieferumfang des Kopfes enthalten.

Zur Montage der neue Magnetkerze wird diese in den Stopfen (B) eingedreht. Die so entstandene Einheit (AB) wird in den Filterkopf eingesetzt.

Besonderheit der Magnetkerze 2024

Wir liefern bis auf weiteres die Magnetkerzen so aus, dass Sie diese auf zweifache Weise montieren können:

- wie bisher = Magnet am Boden des Siebes abgestellt oder
- NEU = Magnet wird von oben am Filterkopf montiert



Die bisherige Version der Magnetkerze wurde auf den Boden des Filtersiebes gestellt. Das behalten wir für die Übergangszeit bei. Die aktuelle Magnetkerze (A) wird in einer Scheibe (C) montiert geliefert. Somit entspricht diese von Aufbau, Platzierung, Wirkung & Wartung der ursprünglichen. Magnet-Kerze.

Wenn Sie einen "neuen" Filterkopf haben und den Magneten von oben in den Filter montieren wollen, dann:

1. Schrauben Sie die Magnetkerze (A) von der Scheibe (C). Die Magnetkerze (A) schrauben Sie in den 3/4" Stopfen (B). Diese Einheit (AB) schrauben Sie in den Filterkopf.

Der Vorteil:

Die neue und alte Version und deren Zubehörteile können gemischt verbaut werden - ein wichtiger Vorteil für Ihre Lagerführung.