

FriWa-Zirkulationsset ALPHA 1 25-60 & 25-80

Das Set / Lieferumfang



Rückschlagventil, Zirkpumpe Grundfos ALPHA 1 1 1/2", EBL 180mm, mit Schukostecker (beigelegt), Trinkwasser-KFE-Hahn, Absperrhahn Trinkwasser, Weiterführung in Flussrichtung: 1"IG zu 1"AG

Produktbesonderheiten

Hocheffiziente Edelstahl Zirkpumpe

Type: Grundfos Alpha 1

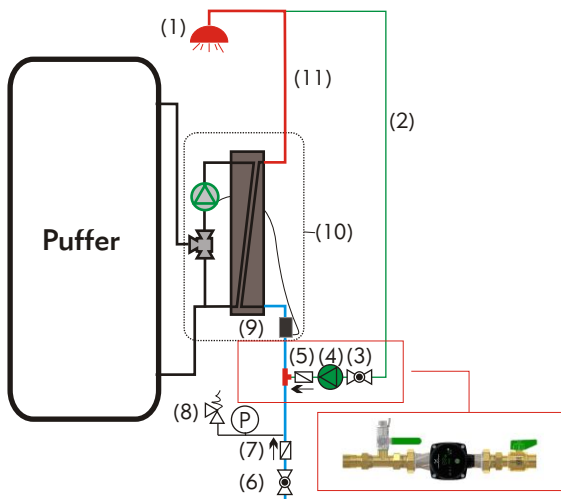
unkomplizierte Steuerung

Proportionaldruckregelung und Konstantdruckregelung mit je 3 Einstellmöglichkeiten, sowie 3 feste Drehzahlen

Einbindezubehör komplett

Rückschlagventil, KFE-Hahn, Absperrung....

Einbindeschema

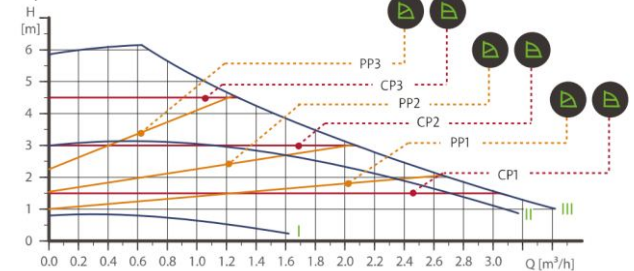


- (1) Warmwasserentnahmestelle
- (2) Rücklauf Zirkulation
- (3) Absperrung Pumpe Zirkulation
- (4) Zirkulationspumpe
- (5) Rückschlagventil Zirkulation
- (6) Absperrung Kaltwasserhauptleitung
- (7) Rückschlagventil Kaltwasserhauptleitung
- (8) Sicherheitsgruppe Kaltwasser laut Norm
- (9) Strömungsschalter im KW-Zulauf der FriWa
- (10) Frischwasserstation
- (11) Warmwassersteigstrang

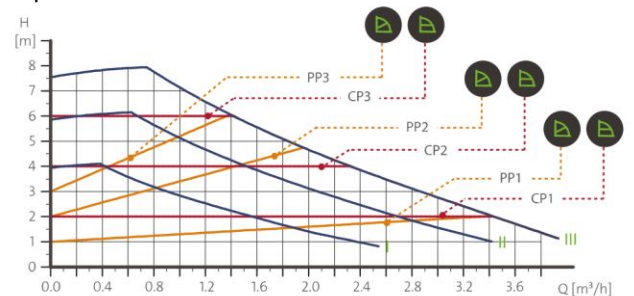
Lieferumfang SET

Eckdaten Pumpe

Alpha 1 25-60



Alpha 1 25-80



Hocheffizienz-Nassläuferpumpe mit LED-Anzeige der Leistungsaufnahme. Edelstahlgehäuse 1 1/2" x 180 mm, maximale Förderhöhe 6m ohne externe Ansteuerungsmöglichkeiten.
 Funktionen: Proportionaldruckregelung und Konstantdruckregelung mit je 3 Einstellmöglichkeiten, sowie 3 feste Drehzahlen. Nennversorgungsspannung: 1 x 230 V + 10 %/- 15 %, 50/60 Hz, maximale Stromaufnahme: 0,32A / 0,44A
 Umgebungstemperatur: 0°C bis 40°C, Medientemperatur: 2 bis 110 °C, max. Betriebsdruck: 1 MPa (10 bar)

Wichtig: Gemäß ÖNORM B 1921 muss Zirkpumpe 24h am Tag laufen (gem. DVGW w551 mind. 18h/Tag). Daher ist KEINE Zeitschaltuhr oder Abschaltung im Lieferumfang enthalten!

Artikelnummer	Artikelbezeichnung
ZirkALPHA2560	Zirkset 25-60 Alpha 1 Edelstahlpumpe
ZirkALPHA2580	Zirkset 25-80 Alpha 1 Edelstahlpumpe