



*Dichtheitsprüfung,
Differenzdruck messen,
effektiver Druckverlust im Wärmetauscher...*

**Das mobil-analoge
Differenz-/Druckprüf-Set**

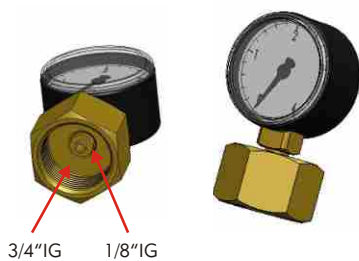
Manometer sind wichtige Informations- & Diagnosetools
Nur sind selten ausreichend Manometer im System verbaut!

oder als Nachrüstset

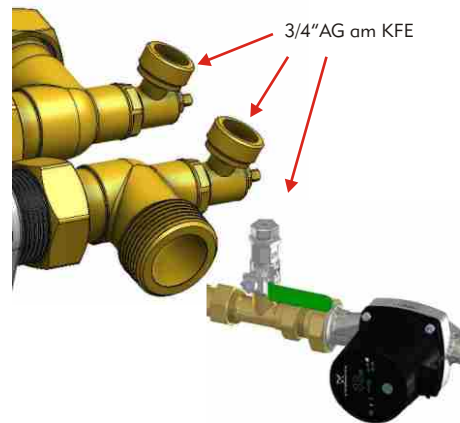
... ab sofort einfach mit dem :

KFE-ManometerAdapterSet

Kappe 3/4"IG mit 1/8" Bohrung für die Aufnahme des Manometers...



KFE-Hähne sind optimale Zugangspunkte ins System: absperrbare Öffnung mit 3/4"AG (meistens)




- Kappe am KFE-Hahn aufschrauben
- KFE-Hahn öffnen
- Fertig



Ideal für die Nachrüstung oder nur als "mobiles Testset"

Den Differenzdruck, den Druckverlust usw. zu kennen, hilft (enorm) bei der Systemoptimierung und Problemquellenfindung



- Differenzdruck hoch am Frischwassermodul!
Verkalkung? Tauscher zu klein?
- Druckverlust im Tauscherkreis
Verkalkung/Verschmutzung
- Ausgangsdruck ?
"Pumpe stark" genug?
- Manometerzeiger zittert?
Luft im System?!
- Dichtheprüfung - Leckortung
-



Lieferumfang/Information zum Produkt:

2x flachdichtende Kappe 3/4"IG mit 1/8" Bohrung, 2 Manometer lose beigelegt.
2x Flachdichtung für Innengewinde der Kappe.
HINWEIS: Falls Außengewinde am KFE-Hahn zu kurz für das Innengewinde der Kappe ist, einfach eine weitere Flachdichtung einlegen.

Artikelnummer	Artikelbezeichnung
KFE-Mano04	KFE-Manometeradapterset 0-4 bar m. 3/4"IG
KFE-Mano06	KFE-Manometeradapterset 0-6 bar m. 3/4"IG
KFE-Mano10	KFE-Manometeradapterset 0-10 bar m. 3/4"IG